



Lesbrief bij Foeksia en de mislukte toverspreuk

Lesbrief voor groep 4, 5 en 6 bij het boek Foeksia en de mislukte toverspreuk van Paul van Loon, met illustraties van Saskia Halfmouw.

Toverspreuken oefenen op de Hekschool... Foeksia weet wel iets spannenders: een verdwijnspreuk! Stiekem pakt ze juf Minuuls grote toverboek en glipt naar buiten. *Foetsie weg en pleite dus!* Oeps! Waar is de Hekschool gebleven?

Het Foeksia memoryspel

Laat de leerlingen in groepjes het Foeksia memoryspel spelen. Het memoryspel is aan het einde van deze lesbrief te vinden (werkblad 1).

Verdwijntruc

In [dit filmpje](#) is te zien hoe een goochelaar een muntje laat verdwijnen met een doekje. Leer de leerlingen dit trucje, zodat ze net als Foeksia dingen kunnen laten verdwijnen. Vergeet natuurlijk niet om de toverspreuk 'Foetsie weg en pleite dus!' uit te spreken!

Woorden op het bord schrijven

Op de illustratie van **bladzijde 6** is te zien dat er woorden op het krijtbord staan geschreven. Laat iedere leerling een woord uit Foeksia en de mislukte toverspreuk op het bord schrijven. Bijvoorbeeld:

Foeksia	muizenkeutel	toverdrank
gevaarlijk	onderbroek	toveren
heksenhoed	regenwolk	toverketel
heksenschool	saai	toverspreuk
juichen	salamander	verdwijnen
ketel	spannend	vleermuis
kikker	spreuk	vriendin
knap	stiekem	vuist
miniheks	tafeltje	vuurrood
mislukt	toverboek	zuchten

De bovenstaande woorden verschillen van niveau. Geef de makkelijke woorden aan leerlingen die niet zo goed zijn in spellen, zodat ze niet bang zijn om iets fout te doen voor de klas. De woorden kunnen ook voor een dictee worden gebruikt.



Zoek de stenen

In het begin van het boek laten de minihexsjes stenen verdwijnen. Verstop op verschillende plekken in het lokaal (of in hele school) stenen die de leerlingen moeten zoeken. Onder de stenen kunnen stukjes papier worden geplakt met daarop woorden. Als alle stenen zijn gevonden, kan er met de woorden een zin worden gevormd.

Voorbeeldzinnen zijn:

- Foeksia is de grappigste minihexs van de wereld.
- Foeksia laat de Heksen school verdwijnen.
- Foeksia schrikt zich een heksenhoedje.
- Foeksia en Grobje lezen in het Grote Toverboek.
- Wie weet hoe de onderbroek van juf Minuul eruitziet?

Spreuken verzinnen

Op de Heksen school leert Foeksia verschillende spreuken. Zo leert ze op **bladzijde 7 tot en met 9** de verdwijnspreuk. Laat de leerlingen zelf spreuken verzinnen. Deze spreuken kunnen ze opschrijven en erbij zetten wat de spreuk inhoudt. Als ze tijd over hebben, kunnen ze een tekening maken die illustreert wat de spreuk doet. Als iedereen een spreuk heeft verzonnen en opgeschreven, kunnen de spreuken worden gepresenteerd aan de rest van de klas.

Woorden achterstevoren

Om de verdwenen school weer terug te toveren, moet tovenaar Kward in **de hoofdstukken 'Draken en reuzen' en 'Oeps!'** het woord 'Heksen school' achterstevoren zeggen. Op werkblad 2 staan vijftien woorden achterstevoren geschreven. Laat de leerlingen deze woorden op de juiste manier opschrijven. Als ze moeite hebben met deze opdracht, kunnen ze als hulpmiddel een spiegel tje gebruiken.

Verstoppertje in de stijl van Foeksia en de mislukte toverspreuk

Speel met de leerlingen verstoppertje op het schoolplein of in het gymlokaal. Degene die de verstopte leerlingen moet gaan zoeken, kan een kartonnen heksenhoedje opzetten, zodat het duidelijk is dat hij/zij degene is die de leerlingen zoekt. In [dit filmpje](#) wordt getoond hoe een heksenhoedje kan worden gemaakt.

Om de leerlingen te laten 'verdwijnen', kan de zoeker zijn/haar ogen dichtdoen en tien keer de spreuk uitspreken: 'Foetsie weg en pleite dus!' in plaats van af te tellen. Als de zoeker iemand heeft gevonden, roept hij/zij 'Retoeer (naam van de persoon) astubliefemo' in plaats van 'buut (naam van de persoon)'.



Kringgesprek

Onderwerp 1: ongeduldig zijn

Lees samen met de leerlingen het eerste hoofdstuk 'Verdwijnspreuk'. Aan het begin van **bladzijde 7** trommelt Foeksia ongeduldig met haar vingers op haar tafeltje.

Vragen:

- Wat betekent 'ongeduldig zijn'?
- Waarom is Foeksia ongeduldig?
- Ben jij weleens ongeduldig? Zo ja; wanneer en waarom?
- Hoe kan je nog meer zien dat iemand ongeduldig is? *Bijvoorbeeld: zuchten, voordringen, iemand onderbreken.*

Onderwerp 2: de Heksen school

Foeksia zit samen met andere miniheksjes op de Heksen school waar ze leert toveren.

Vragen:

- Zou jij op de Heksen school willen zitten? Waarom wel/waarom niet?
- Wat lijkt je leuk aan de Heksen school? Wat lijkt je minder leuk?
- Wat vind je leuk aan jouw school? Wat vind je minder leuk?

Onderwerp 3: de hulp van volwassenen




Als Foeksia en haar vriendinnetje Grobje de school niet meer teruggetoverd krijgen, schakelen ze de hulp in van tovenaar Kwark. Hij is een oude tovenaar met heel veel toverervaring.

Vragen:





- Waarom zijn Foeksia en Grobje naar tovenaar Kwark gegaan? Vind je dat slim van hen?
- Wanneer vraag jij aan een ouder iemand om je te helpen?
Denk aan: als mijn huiswerk te moeilijk is, als ik gepest word, als ik niet weet wat ik moet doen, als ik pijn heb, enzovoort.
- Naar wie ga je als je hulp nodig hebt?
Denk aan: moeder, vader, buurman, juf, meester, oudere broer of zus, enzovoort.



Werkblad 1 – Het Foeksia memoryspel



Werkblad 1 – Het Foeksia memoryspel



Werkblad 2 – Woorden achterstevoren

nerovetsrethca

loohcsneskeh

nekard

galvneskeh

keorbredno

neneopmop

kuerpsnjiwdrev

skehinim

aiskeoF

kuerpsreekguret

deohrevot

ejdeohneskeh

nenets

nerevot

letekrevot